

# 装着式採血静注キット “SASUKE”

型番 MW50 | コードNo 11431-000

ホルダー	5点
注射パッド	5点
ベルト	5本
血液ボトル	5本
収納ケース	1点
取扱説明書	

大きさ	本体：W12 × D14 × H2.5 cm
	パッド：W6.5 × D11 × H2 cm
材質	軟質特殊樹脂／硬質特殊樹脂



# 装着式採血静注キット “SASUKE”


準備がかんたん 耐久性が高い  
色んな部位に装着できる静注モデル

交換部品



注射パッド 5枚組  
11431-010

別売部品



解剖アームカバー  
11430-010



■ サイズ：伸縮性があり、サイズは前後します

上腕まわり	手首まわり	長さ
26cm	16cm	55cm



着色用綿棒（赤）10本組  
11388-400



トレーニングしたい部位に装着できる！



手背



前腕屈側



前腕背側

etc...

※写真はプロトタイプです

- 製品は絶えず改良を続けておりますので、仕様・外観など予告なく変更になる場合がございます。予めご了承ください。
- このパンフレットに掲載の文章・情報・写真等については、許可なく無断転載・転用・コピーなどは固くお断りいたします。

2024.06


取扱店

製造元

**KYOTO KAGAKU** URL <https://www.kyotokagaku.com/jp/>  
e-mail [rw-kyoto@kyotokagaku.co.jp](mailto:rw-kyoto@kyotokagaku.co.jp)

京都本社・工場  
〒612-8388 京都市伏見区北裏小屋町15番地  
TEL.075-605-2510 (直通) FAX.075-605-2519

東京支店  
〒113-0033 東京都文京区本郷三丁目26番6号  
NREG本郷三丁目ビル2階  
TEL.03-3817-8071 (直通) FAX.03-3817-8075

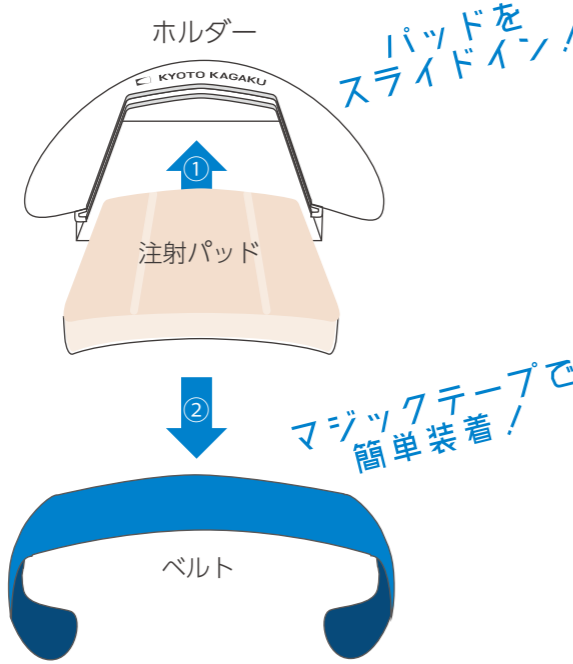


# 3つの👍ポイント POINT!

## POINT 1 👍

### かんたんセットアップ

注射パッドをホルダーにセッティングすれば、すぐに演習を始めることができます。ディスプレイタイプで、準備と後片付けの簡便さを、とことん追求しました。



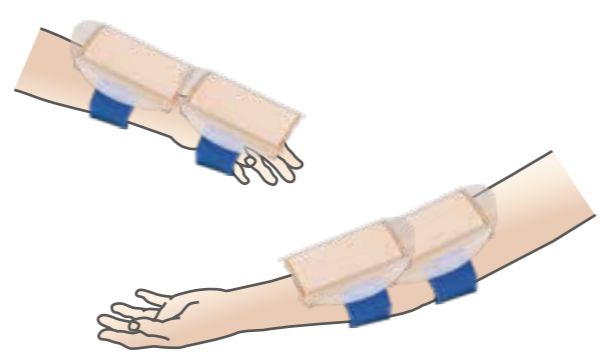
## POINT 2 👍

### バリエーション

演習内容に応じて穿刺部位の変更も簡単に。複数個装着するなど、シナリオに応じてご利用できます。

トレーニングしたい部位に装着できる!

- | 肘屈側
- | 前腕背側
- | 手背
- | 前腕屈側
- etc...

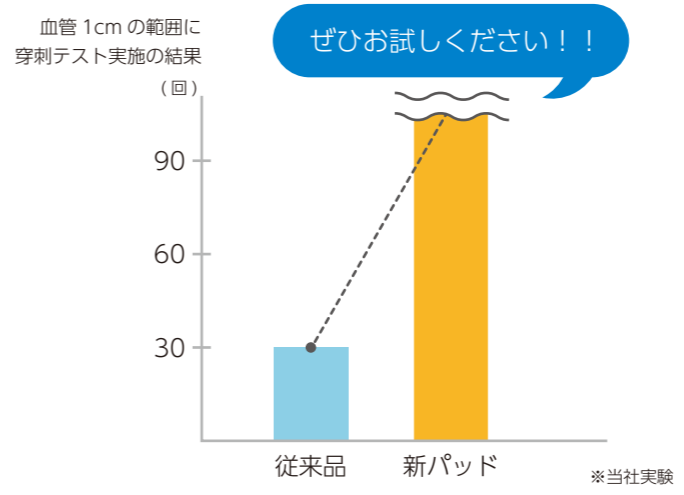


## POINT 3 👍

### 耐久性の高い新パッド

刺すために生まれた素材 "Sassina" を採用し、穿刺耐久回数が大幅に増えました。

- | 穿刺痕からの漏出が少ない
- | 穿刺痕が目立ちにくい
- | 耐穿刺回数が向上 ※当社比



### Q&A

- Q. 初学者に対して、血管の位置をわかりやすくしたいのですが。
- A. 着色用綿棒 (別売品) で水に色を付ければ、わかりやすくなります。
- Q. アームカバーは洗濯できますか
- A. はい、洗濯できます。アームカバー内側の洗濯表示に従って下さい。



### 👍 解剖理解に! 解剖アームカバーのご紹介 ※別売品

手背から上腕の血管や神経の走行を学ぶことのできるアームカバーです。注射パッドを上から装着することも可能ですので、併せてご利用ください!



腕に装着できる解剖図



※写真はプロトタイプです