



注意

モデル表面に印刷物などが直接触れないようにしてください。  
樹脂表面にインクが吸収されて消えなくなります。

MW47

## 糞便採取モデル

### 取扱説明書

#### 目次

- ご使用の前に…………… P.1
- 準備・実習…………… P.2



#### ●はじめに

このたびは、当社の「糞便採取モデル」をお買い上げいただき、誠にありがとうございます。

本製品は、安全な糞便の検体採取のためのトレーニング用モデルです。

#### 必ずお読みください

本来の使用目的以外にはご使用にならないでください。また取扱説明書に記載された方法以外でのご使用による万一の破損や事故に関して、当社は責任を負いかねますのでご了承ください。

#### ●特長

肛門への綿棒の正しい挿入角度・深さなど、正しい挿入技術を身につけることができます  
患者の羞恥心に対する意識を深めることができます。

動画サイト



日本語サイト

 株式会社 京都科学

<https://youtu.be/w1MLIoJbGKI>

## セット内容と各部の名称

ご使用前に、構成品が全て揃っているかご確認ください。



### ●構成

- モデル本体……………1台
- 直腸部ユニット……………1点  
(モデル本体に装着済み)
- 潤滑剤(ワセリン)……………1個
- 取り扱い説明書

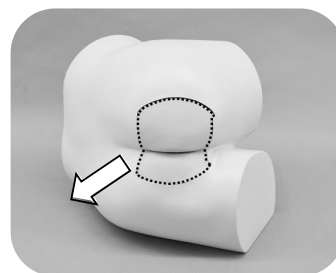
## 注 意

- |  |   |
|--|---|
| <ul style="list-style-type: none"><li>● <b>取り扱いにご注意ください。</b><br/>特殊軟質樹脂を使用していますので、落下や強い衝撃を与えると破損の原因となります。</li></ul>                      | <ul style="list-style-type: none"><li>● <b>表面が変色する場合があります。</b><br/>長期間使用されない場合や、経年変化で変色することがありますが、ご使用には差し支えありません。</li></ul>                                     |
| <ul style="list-style-type: none"><li>● <b>印刷物をモデル表面に置かないでください。</b><br/>モデル表面に印刷物などが直接触れないようにしてください。<br/>樹脂にインクが吸収されて消えなくなります。</li></ul> | <ul style="list-style-type: none"><li>● <b>ボールペンやサインペンで書きこまないでください。</b><br/>サインペン、ボールペンなどでモデルに書き込むと、インクが吸収され消えなくなります。</li></ul>                                 |
| <ul style="list-style-type: none"><li>● <b>高温多湿を避けて保管してください。</b><br/>使用後は、高温多湿や直射日光のあたる場所での保管は避けてください。<br/>変質や湖沼の原因となります。</li></ul>      | <ul style="list-style-type: none"><li>● <b>中性洗剤又はアルコールで拭き取ってください。</b><br/>モデルの汚れは、水又は中性洗剤で拭いてください。汚れが落ちない場合は、アルコールで拭いてください。シンナーなどの有機溶剤は絶対に使用しないでください。</li></ul> |


準備（直腸部ユニットの交換）

直腸部ユニットは、あらかじめ臀部本体に装着されていますが、肛門部や直腸部が破損している場合は交換してください。

直腸部ユニットの周囲から指を入れ、本体から取り外します。



直腸部ユニットを臀部本体の凹に合わせて押し込み、周囲を手でガイドしながら本体になじませます。



挿入をスムーズにするため、表側から内部まで潤滑剤（ワセリン）を薄く塗りつけておきます。



実習

●実習項目

- ・直腸部からの糞便採取


※挿入時のポイント

肛門から綿棒を挿入する際は背中側へ入れる。

抵抗がある時は、直腸前壁にあたっている可能性を考慮する。



○



×



注意

モデル表面に印刷物などが直接触れないようにしてください。  
樹脂表面にインクが吸収されて消えなくなります。

## 消耗品

コード番号	部品名
11428-010	直腸部ユニット 1個



11428-010 直腸部ユニット 1個

・本製品についてのお問い合わせや不具合等ございましたら、お手数ですがお買い上げの販売店、もしくは下記（株）京都科学までご連絡ください。

 **KYOTO KAGAKU co.,LTD**

<http://www.kyotokagaku.com> e-mail: [rw-kyoto@kyotokagaku.co.jp](mailto:rw-kyoto@kyotokagaku.co.jp)

■本社・工場

〒612-8388 京都市伏見区北寝小屋町15番地  
TEL:075-605-2510 (直通)  
FAX:075-605-2519

■東京支店

〒113-0033 東京都文京区本郷三丁目26番6号  
NREG本郷三丁目ビル2階  
TEL:03-3817-8071 (直通)  
FAX:03-3817-8075

2021/11